

Январь – август 2022 г.

Объемы промышленного производства

(в текущих ценах)

и индексы промышленного производства

(в сопоставимых ценах; в процентах к соответствующему периоду 2021 года)



Водоснабжение; сбор, обработка и удаление отходов, деятельность по ликвидации загрязнений

98,1%


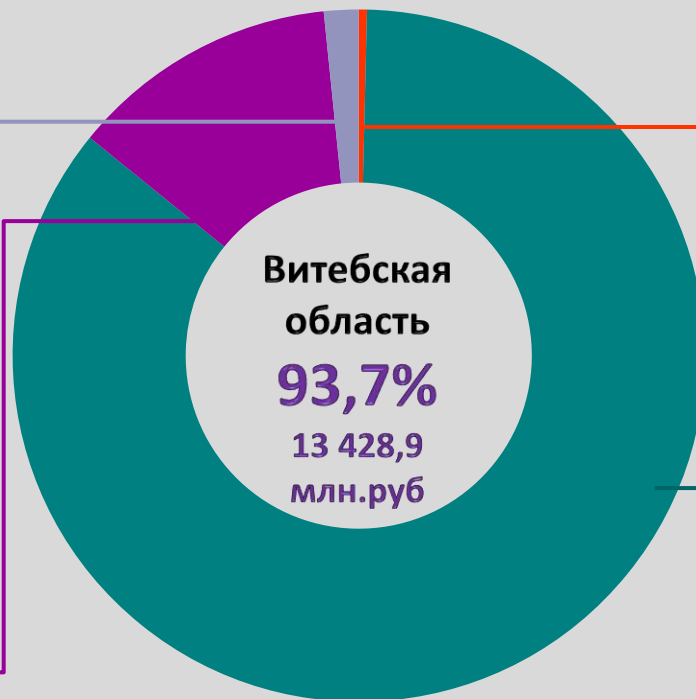

208,0 млн.руб.

Снабжение электроэнергией, газом, паром, горячей водой

и кондиционированным воздухом

100,0%

1 663,3 млн.руб.



Горнодобывающая промышленность

82,1%

52,0 млн.руб.



Обработывающая промышленность

92,0%

11 505,7 млн.руб.

При использовании информации ссылка на Главное статистическое управление Витебской области является обязательной.

©Главное статистическое управление Витебской области

Телефон: +375 212 43 69 63

E-mail: prom.vitebsk@belstat.gov.by

Адрес: 210601, г.Витебск, ул.Ленина,10а